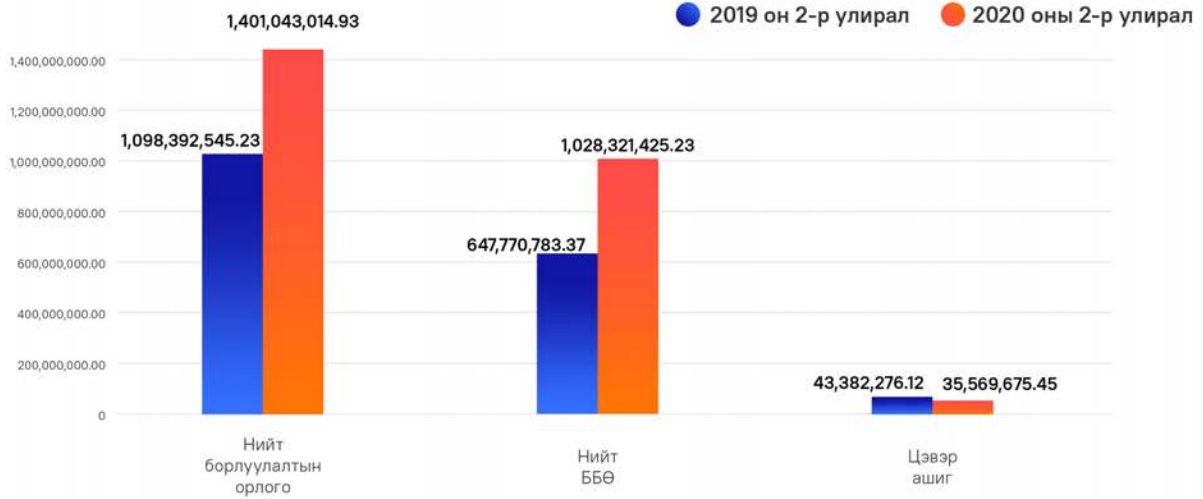


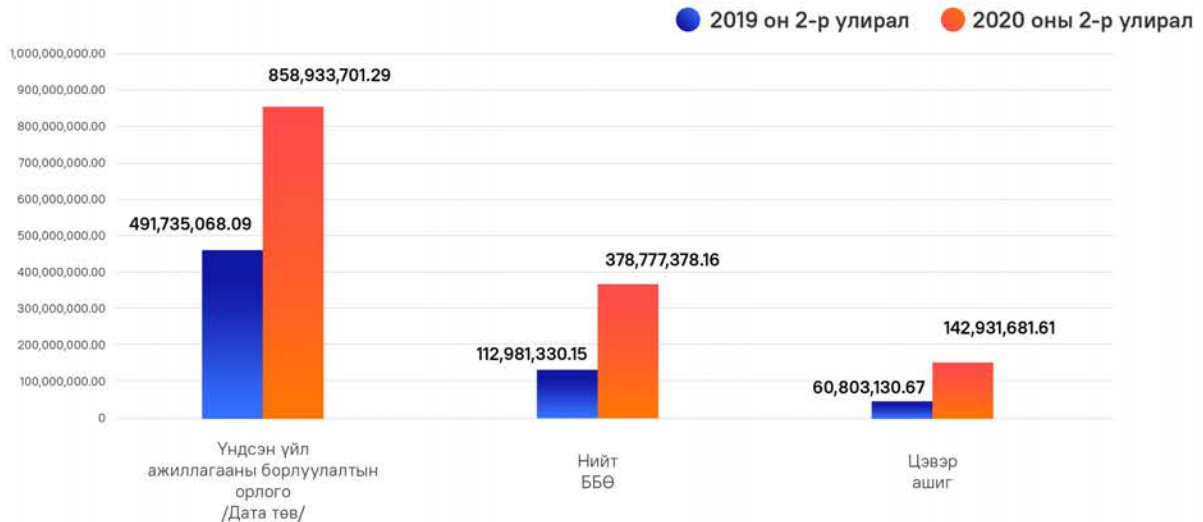


# 2020 ОНЫ ХАГАС ЖИЛИЙН ҮЙЛ АЖИЛЛАГААНЫ ТАЙЛАН

## САНХҮҮГИЙН ҮЗҮҮЛЭЛТҮҮД

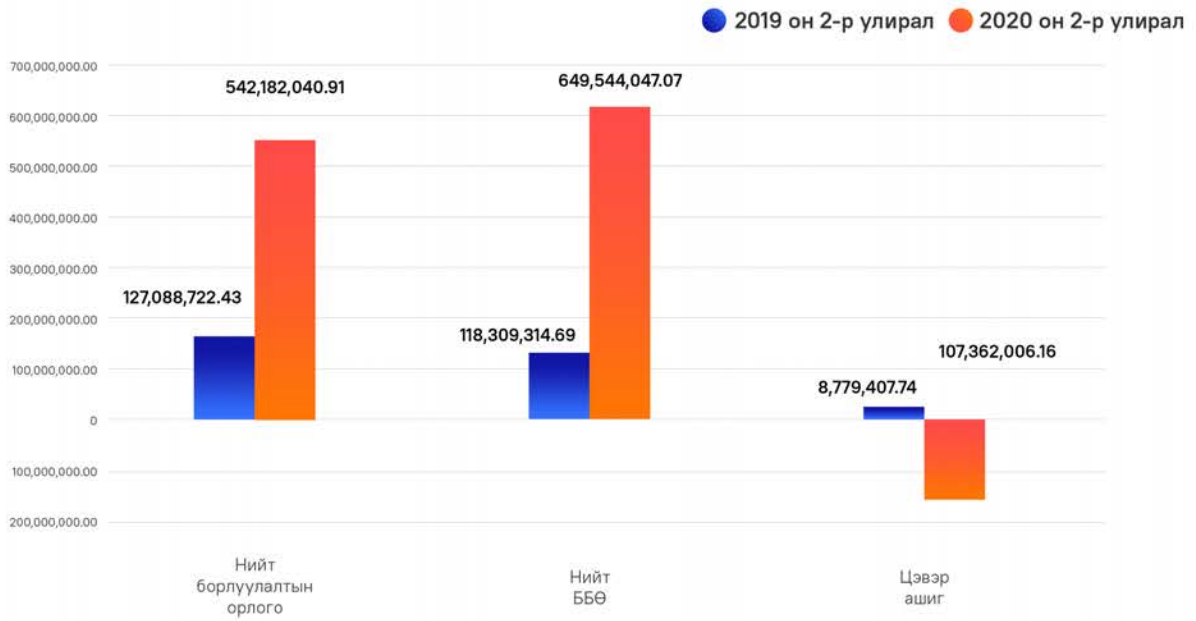


### ОРЛОГО, ҮР ДҮНГИЙН ҮЗҮҮЛЭЛТ (ДАТА ТӨВ)



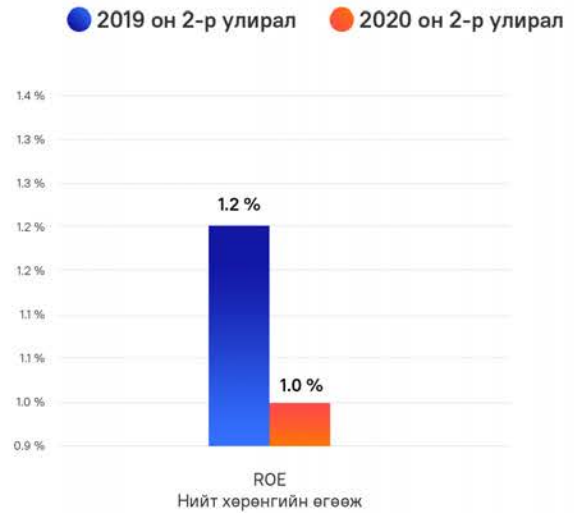
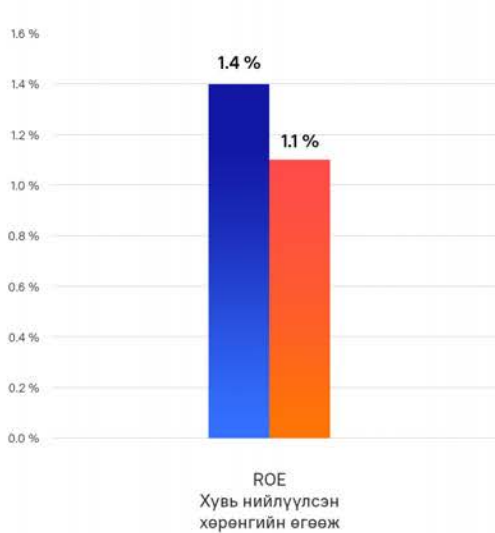
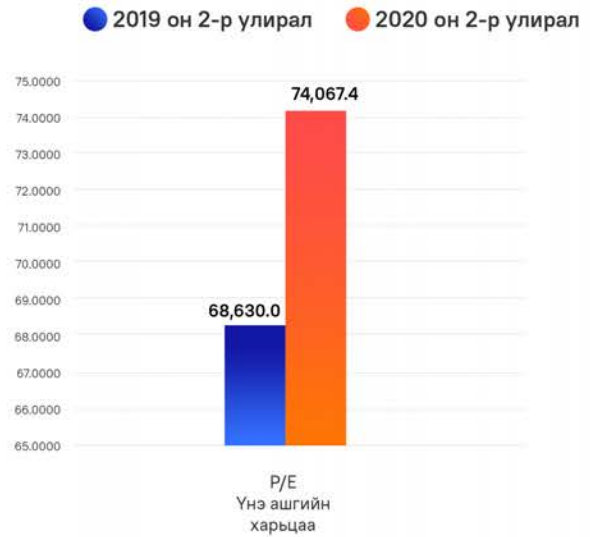
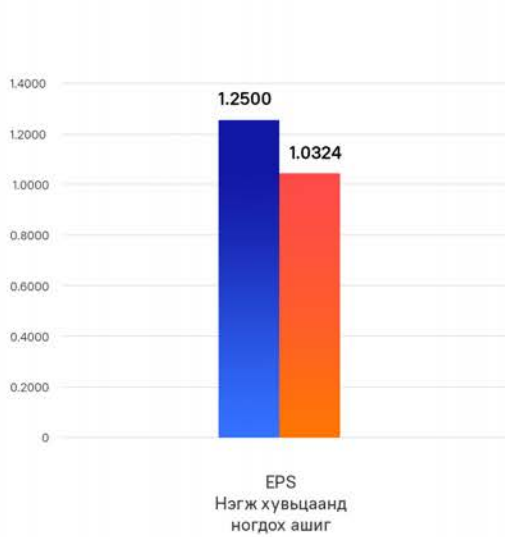
## САНХҮҮГИЙН ҮЗҮҮЛЭЛТҮҮД

### ОРЛОГО ҮР ДҮНГИЙН ҮЗҮҮЛЭЛТ (ТЕНДЕР)



## САНХҮҮГИЙН ҮЗҮҮЛЭЛТҮҮД

### АШИГТ АЖИЛЛАГААНЫ ШИНЖИЛГЭЭ



## САНХҮҮГИЙН ТАЙЛАН /ХАГАС ЖИЛЭЭР/

### САНХҮҮГИЙН БАЙДЛЫН ТАЙЛАН - 1

Хөрөнгө	Эхний үлдэгдэл (1 сар 1)	Эцсийн үлдэгдэл (06 сар 30)
Мөнгө, түүнтэй адилтгах хөрөнгө	74,549,059.78	52,254,187.15
Дансны авлага	1,191,941,599.92	435,563,951.12
Татвар, НДШ – ийн авлага		271,266.55
Бусад авлага	14,319,134.85	43,724,097.64
Бусад санхүүгийн хөрөнгө		
Бараа материал	106,531,745.03	100,885,275.09
Үрдчилж төлсөн зардал/тооцоо	244,705,357.81	182,073,098.29
Бусад эргэлтийн хөрөнгө		
Борлуулах зорилгоор эзэмшиж буй эргэлтийн бус хөрөнгө (борлуулах бүлэг хөрөнгө)		
<b>Эргэлтийн хөрөнгийн дүн</b>	<b>1,632,046,897.39</b>	<b>814,771,875.84</b>
Үндсэн хөрөнгө	1,471,806,885.29	1,432,241,718.54
Биет бус хөрөнгө	124,289,390.91	110,308,378.55
Биологийн хөрөнгө		
Үрт хугацаат хөрөнгө оруулалт	70,446,145.00	70,446,145.00
Хайгуул ба үнэлгээний хөрөнгө		
Хойшлогдсон татварын хөрөнгө		
Хөрөнгө оруулалтын зориулалттай үл хөдлөх хөрөнгө		
Бусад эргэлтийн бус хөрөнгө	1,008,172,180.44	1,008,172,180.44
Эргэлтийн бус хөрөнгийн дүн	2,674,714,601.64	2,621,168,422.53
<b>Нийт хөрөнгийн дүн</b>	<b>4,306,761,499.04</b>	<b>3,435,940,298.37</b>
Өр төлбөр		
Богино хугацаат өр төлбөр		
Дансны өглөг	86,486,613.79	57,304,841.20
Цалингийн өглөг		5,552,757.87
Татварын өр	95,313,159.95	50,231,208.73
НДШ - ийн өглөг		-
Богино хугацаат зээл		
Хүүний өглөг		
Ногдол ашгийн өглөг		
Үрдчилж орсон орлого	301,049,901.31	87,699,704.32
Нөөц /өр төлбөр/		
Бусад богино хугацаат өр төлбөр	624,329,713.18	200,788,512.12
Борлуулах зорилгоор эзэмшиж буй эргэлтийн бус хөрөнгө (борлуулах бүлэг хөрөнгө)-нд хамаарах өр төлбөр		

## САНХҮҮГИЙН ТАЙЛАН /ХАГАС ЖИЛЭЭР/

### САНХҮҮГИЙН БАЙДЛЫН ТАЙЛАН - 2

<b>Богино хугацаат өр төлбөрийн дүн</b>	<b>1,107,179,388.23</b>	<b>200,788,512.12</b>
Урт хугацаат өр төлбөр		
Урт хугацаат зээл		
Нөөц /өр төлбөр/		
Хойшлогдсон татварын өр		
Бусад урт хугацаат өр төлбөр		
<b>Урт хугацаат өр төлбөрийн дүн</b>		
Өр төлбөрийн нийт дүн	1,107,179,388.23	200,788,512.12
Эздийн өмч		
Өмч:		
- төрийн		
- хувийн	905,758,223.28	1,481,441,363.28
- хувьцаат	1,338,798,000.00	
Халаасны хувьцаа		
Нэмж төлөгдсөн капитал		763,114,860.00
Хөрөнгийн дахин үнэлгээний нэмэгдэл	460,721,652.19	460,721,652.19
Гадаад валютын хөрвүүлэлтийн нөөц		
Эздийн өмчийн бусад хэсэг		
Хуримтлагдсан ашиг	494,304,235.34	529,873,910.79
Эздийн өмчийн дүн	3,199,582,110.81	3,235,151,786.26
<b>Өр төлбөр ба эздийн өмчийн дүн</b>	<b>4,306,761,499.04</b>	<b>3,435,940,298.37</b>

## САНХҮҮГИЙН ТАЙЛАН /ХАГАС ЖИЛЭЭР/

### ОРЛОГО ҮР ДҮНГИЙН ТАЙЛАН

ҮЗҮҮЛЭЛТ	ӨМНӨХ ҮЕИЙН ДҮН	ТАЙЛАНТ ҮЕИЙН ДҮН
<b>Борлуулалтын орлого (Цэвэр)</b>	<b>3,086,784,553.85</b>	<b>1,401,043,014.93</b>
Борлуулалтын өртөг	2,385,417,057.62	1,028,321,425.23
<b>Нийт ашиг (Алдагдал)</b>	<b>701,367,496.23</b>	<b>372,721,589.70</b>
Түрээсийн орлого	19,319,788.18	13,636,363.63
Хүүний орлого	1,047,983.03	291,794.54
Ногдол ашгийн орлого		
Эрхийн шимтгэлийн орлого		
Бусад орлого	34,739,758.37	2,776,675.94
Борлуулалт, маркетингийн зардал		
Ерөнхий ба удирдлагын зардал	508,025,927.46	321,037,550.57
Санхүүгийн зардал		
Бусад зардал	18,153,957.24	21,882,343.03
Гадаад валютын ханшийн зөрүүний олз (гарз)	2,556,469.40	237,629.14
Үндсэн хөрөнгө данснаас хассаны олз (гарз)	1,911,441.31	4,301,600.00
Биет бус хөрөнгө данснаас хассаны олз (гарз)		
Хөрөнгө оруулалт борлуулснаас үүссэн олз (гарз)	-	-
Бусад ашиг ( алдагдал)		
<b>Татвар төлөхийн өмнөх ашиг (Алдагдал)</b>	<b>230,940,169.20</b>	<b>42,442,559.35</b>
Орлогын татварын зардал	24,909,412.64	6,872,883.90
Татварын дараах ашиг (алдагдал)	206,030,756.56	35,569,675.45
<b>Тайлант үеийн цэвэр ашиг (Алдагдал)</b>	<b>206,030,756.56</b>	<b>35,569,675.45</b>

## САНХҮҮГИЙН ТАЙЛАН /ХАГАС ЖИЛЭЭР/

### ӨМЧИЙН ӨӨРЧЛӨЛТИЙН ТАЙЛАН

УЗҮҮЛЭЛТ	ӨМЧ	ХӨРӨНГИЙН ДАХИН ҮНЭЛГЭЭНИЙ НЭМЭГДЭЛ	ХУРАМТЛАГДСАН АШИГ	НИЙТ
2019 оны 01-р сарын 01-ний үлдэгдэл	1,481,441,363.28	460,721,652.19	494,304,235.34	3,199,582,110.81
Нягтлан бодох бүртгэлийн бодлогын өөрчлөлтийн нөлөө, алдааны залруулга				
Залруулсан үлдэгдэл	1,481,441,363.28	460,721,652.19	494,304,235.34	3,199,582,110.81
<b>Тайлант үеийн цэвэр ашиг (Алдагдал)</b>				
Бусад дэлгэрэнгүй орлого				
Өмчид гарсан өөрчлөлт				
Зарласан ногдол ашиг				
Дахин үнэлгээний нэмэгдлийн хэрэгжсэн дүн				
2019 оны 12-р сарын 31 -ний үлдэгдэл	1,481,441,363.28	460,721,652.19	494,304,235.34	3,199,582,110.81
2020 оны 01-р сарын 01-ний үлдэгдэл	1,481,441,363.28	460,721,652.19	494,304,235.34	3,199,582,110.81
Нягтлан бодох бүртгэлийн бодлогын өөрчлөлтийн нөлөө, алдааны залруулга				
Залруулсан үлдэгдэл	1,481,441,363.28	460,721,652.19	494,304,235.34	3,199,582,110.81
<b>Тайлант үеийн цэвэр ашиг (Алдагдал)</b>			<b>35,569,675.45</b>	<b>35,569,675.45</b>
Бусад дэлгэрэнгүй орлого				
Өмчид гарсан өөрчлөлт				
Зарласан ногдол ашиг				
Дахин үнэлгээний нэмэгдлийн хэрэгжсэн дүн				
2020 оны 06-р сарын 30 -ний үлдэгдэл	1,481,441,363.28	460,721,652.19	494,304,235.34	3,235,151,786.26



## САНХҮҮГИЙН ТАЙЛАН /ХАГАС ЖИЛЭЭР/

### МӨНГӨН ГҮЙЛГЭЭНИЙ ТАЙЛАН - 1

ҮЗҮҮЛЭЛТ	ӨМНӨХ ҮЕИЙН ДҮН	ТАЙЛАНТ ҮЕИЙН ДҮН
<b>Үндсэн үйл ажиллагааны мөнгөн гүйлгээ</b>		
<b>Мөнгөн орлогын дүн (+)</b>	<b>3,033,214,758.05</b>	<b>3,033,214,758.05</b>
Бараа борлуулсан, үйлчилгээ үзүүлсний орлого	2,654,913,061.87	2,654,913,061.87
Эрхийн шимтгэл, хураамж, төлбөрийн орлого	-	-
Даатгалын нөхвөрөөс хүлээн авсан мөнгө	-	-
Буцаан авсан албан татвар	-	-
Татаас, санхүүжилтийн орлого	-	-
Бусад мөнгөн орлого	378,301,696.18	378,301,696.18
<b>Мөнгөн зарлагын дүн (-)</b>	<b>2,789,166,803.51</b>	<b>2,789,166,803.51</b>
Ажиллагчдад төлсөн	281,288,274.37	281,288,274.37
Нийгмийн даатгалын байгууллагад төлсөн	82,552,508.94	82,552,508.94
Бараа материал худалдан авахад төлсөн	1,486,393,842.43	1,486,393,842.43
Ашиглалтын зардалд төлсөн	172,974,297.56	172,974,297.56
Түлш шатахуун, тээврийн хөлс, сэлбэг хэрэгсэлд төлсөн	4,283,489.86	4,283,489.86
Хүүний төлбөрт төлсөн	2,750,000.00	2,750,000.00
Татварын байгууллагад төлсөн	324,656,918.44	324,656,918.44
Даатгалын төлбөрт төлсөн	-	-
Бусад мөнгөн зарлага	434,267,471.91	434,267,471.91
<b>Үндсэн үйл ажиллагааны цэвэр мөнгөн гүйлгээний дүн</b>	<b>244,047,954.54</b>	<b>244,047,954.54</b>
<b>Хөрөнгө оруулалтын үйл ажиллагааны мөнгөн гүйлгээ</b>		
<b>Мөнгөн орлогын дүн (+)</b>	<b>158,113,561.45</b>	<b>158,113,561.45</b>
Үндсэн хөрөнгө борлуулсны орлого	-	-
Биет бус хөрөнгө борлуулсны орлого	-	-
Хөрөнгө оруулалт борлуулсны орлого	-	-
Бусад урт хугацаат хөрөнгө борлуулсны орлого	-	-
Бусдад олгосон зээл, мөнгөн урьдчилгааны буцаан төлөлт	157,445,019.50	157,445,019.50
Хүлээн авсан хүүний орлого	668,541.95	668,541.95
Хүлээн авсан ногдол ашиг	-	-
<b>Мөнгөн зарлагын дүн (-)</b>	<b>457,740,846.77</b>	<b>457,740,846.77</b>
Үндсэн хөрөнгө олж эзэмшихэд төлсөн	310,932,037.69	310,932,037.69
Биет бус хөрөнгө олж эзэмшихэд төлсөн	-	-
Хөрөнгө оруулалт олж эзэмшихэд төлсөн	-	-
Бусад урт хугацаат хөрөнгө олж эзэмшихэд төлсөн	-	-
Бусдад олгосон зээл болон урьдчилгаа	146,808,809.08	146,808,809.08
<b>Хөрөнгө оруулалтын үйл ажиллагааны цэвэр мөнгөн гүйлгээний дүн</b>	<b>(299,627,285.32)</b>	<b>(299,627,285.32)</b>

## САНХҮҮГИЙН ТАЙЛАН /ХАГАС ЖИЛЭЭР/

### МӨНГӨН ГҮЙЛГЭЭНИЙ ТАЙЛАН - 2

ҮЗҮҮЛЭЛТ	ӨМНӨХ ҮЕИЙН ДҮН	ТАЙЛАНТ ҮЕИЙН ДҮН
<b>Санхүүгийн үйл ажиллагааны мөнгөн гүйлгээ</b>		
Мөнгөн орлогын дүн (+)	364,295,286.00	364,295,286.00
Зээл авсан, өрийн үнэт цаас гаргаснаас хүлээн авсан	364,295,286.00	364,295,286.00
Хувьцаа болон өмчийн бусад үнэт цаас гаргаснаас хүлээн авсан	-	-
Төрөл бүрийн хандив	-	-
Мөнгөн зарлагын дүн (-)	266,372,088.54	266,372,088.54
Зээл, өрийн үнэт цаасны төлбөрт төлсөн мөнгө	266,372,088.54	266,372,088.54
Санхүүгийн түрээсийн өглөгт төлсөн	-	-
Хувьцаа буцаан худалдаж авахад төлсөн	-	-
Төлсөн ногдол ашиг	-	-
Санхүүгийн үйл ажиллагааны цэвэр мөнгөн гүйлгээний дүн	97,923,197.46	97,923,197.46
Валютын ханшийн зөрүү	3,441,349.90	3,441,349.90
<b>Бүх цэвэр мөнгөн гүйлгээ</b>	<b>45,785,216.58</b>	<b>45,785,216.58</b>
Мөнгө, түүнтэй адилтгах хөрөнгийн эхний үлдэгдэл	28,763,843.20	28,763,843.20
Мөнгө, түүнтэй адилтгах хөрөнгийн эцсийн үлдэгдэл	74,549,059.78	52,254,187.15

# 2020 ОНЫ ОНЦЛОХ ҮЙЛ ЯВДЛУУД

01 CAP



## НИЙГМИЙН ХАРИУЦЛАГА

"Систем инженерчлэл монгол"-ийн залуусийн санаачлан хэрэгжүүлж байгаа Skywalker буюу "Бионик гар" нийгмийн төслийн 5 дахь оролцогч 8 настай Г.Адьяа охинд шинэхан гартай болоход нь тусалж, мөнгөн дэмжлэг үзүүлээ. Skywalker төсөл нь хөдөлгөөний бэрхшээлтэй, хөдөлгөөн хязгаарлагдмал хүүхдийн өсөлт хөгжлийг дэмжин, бие даах чадварыг сайжруулж, нийгэм соёлын амьдралд бүрэн дүүрэн, үр дүнтэй оролцоход нь туслах зорилттой нийгмийн төсөл билээ.




03 CAP



## ITTOOLS MEET

"Айтүүлс" ХК болон "Фибо Глобал" ХХК хамтран "ITTOOLS MEET" гэх шинэ бүтээгдэхүүнийн хөгжүүлэлтийн ажлыг хийж, зах зээлд гаргахад бэлэн болоод байна. Тус аппликейшин нь онлайннар нэгэн зэрэг 200 - 300 хүн холбогдож видео болон дуун уулзалтийг хийх боломжтой үндэсний хэмжээний анхдагч онлайн хурлын аппликейшин юм. Тус аппликейшин нь үзлэн технологид суурилагдснаас гадна дотоодоо байршиж буй нь тасалдалгүй хурдан ачааллах томоохон давуу талыг үүсгэж байгаа юм. Үг апп-ийг Андроид болон IOS аль алин дээр хэрэглэж болох бөгөөд 2020 оны 4-р улиралд нээлтэй хийхээр төлөвлөж байна.



04 CAP



## ХУВЬЦАА ЭЗЭМШИГЧДЫН ОНЛАЙН ХУРАЛ

Санхүүгийн зохицуулах хорооны 2020 оны 03 дугаар сарын 05-ны өдрийн "COVID-19" коронавируст халдвар дэгдсэнтэй холбогдуулан хувьцаа эзэмшигчдийг нэг дор олноор цугларуулахгүйгээр хувьцаа эзэмшигчдийн ээлжит хурлыг цахим хэрэгсэл, онлайн орчинд зайны технологийг ашиглан хуралдуулах, итгэмжлэгдсэн төлөөлөгчөөр дамжуулан хувьцаа эзэмшигчдийн эрх, оролцоог хангуулах зэргээр ээлжит хурлыг өөрийн онцлогт тохирсон боломжтой хэлбэрээр зохион байгуулах нь зүйтэй гэсэн мэдэгдлийн дагуу "Айтүүлс" ХК-ийн хувьцаа эзэмшигчдийн ээлжит хурал 2020 оны 04 дүгээр сарын 29-ний өдрийн 15 цагт онлайнор амжилттай танилцуулагдла. Тус хурлаар компанийн үйл ажиллагааны тайлан болон санхүүгийн үзүүлэлтүүдийн дагуу танилцуулагдаж, нийт 4 асуудлуудыг хэлэлцэж, шийдвэрлэлээ.



05 CAP



## ДАРХАН ХОТЫН МОДУЛЯР ДАТА ТӨВ

Дархан хотод байрлах дэд бүтэц нь бүрэн шийдэгдсэн, ашиглалтад бүрэн орсон "Айтүүлс" ХК-ийн эзэмшилд буй барилга байгууламжид 2020 оны 3-р улиралд "Модуляр дата төв" ашиглалтад орохоор төлөвлөгдөн, ажиллаж байна. Тус газар зүйн нөөц байрлалд Модуляр дата төвийн паркыг ашиглалтанд оруулснаар нийгэм эдийн засгийн бүхий л салбарын компаниудад дэлхийн жишигт нийцсэн цахим мэдээллийн дамжуулалт, хадгалалтын үйлчилгээг үзүүлж тэдгээрийн ашиг орлого, өрсөлдөх чадварыг нэмэгдүүлэх эдийн засагт болон мэдээлэл технологийн салбарын хөгжилд хувь нэмрээ оруулахад энэхүү төслийн зорилго чиглэгдэж байгаа юм.



**ЗОГСОЛТГҮЙ**  
**ХӨГЖИЖ,**  
**АМЖИЛТААРАА**  
**ЯЛГАРЬА**

## ТУЗ-ИЙН БҮРЭЛДЭХҮҮН

Манай компани 2020 оны 04 дүгээр сарын 29-ний өдөр Хувьцаа эзэмшигчдийн ээлжит хурлаа цахимаар зохион байгуулж ТУЗ-ийн гишүүдээ сонгосон. ТУЗ-ийн дийлэнх гишүүд улиран сонгогдож ердийн гишүүнд 1 гишүүн, хараат бус гишүүнд 1 гишүүн шинээр сонгогдон ажиллаж байна.



ТУЗ-ийн дарга  
**А. БАТТАМИР**

- Техникийн ухааны магистр
- "Айсити Групп" ХК-ийн технологи хариуцсан захирал



ТУЗ-ийн хараат бус гишүүн  
**Г. ГАНТУЯА**

- Бизнесийн удирдлагын магистр
- "Номадик контент" ХХК-ын гүйцэтгэх захирал



ТУЗ-ийн хараат бус гишүүн  
**З. МЯГМАРСҮРЭН**

- Зах зээл судлаач, эдийн засагч
- Бодь тусгал Аудит ХХК-ийн захирал



ТУЗ-ийн хараат бус гишүүн  
**Л. ТЭМҮҮЛЭЛ**

- Эрх зүйн ухааны магистр
- Тэлмэн хас ББСБ-ийн хувьцаа эзэмшигч



ТУЗ-ийн ердийн гишүүн  
**Д. БАТЦЭЦЭГ**

- Нягтлан бодогч
- "Айсити Групп" ХК-ийн Ерөнхий нягтлан бодогч



ТУЗ-ийн ердийн гишүүн  
**Н. УЛААНХҮҮ**

- Эдийн засгийн онолч, эдийн засагч
- "Айсити Групп" ХК-ийн Санхүү эрхэлсэн захирал



ТУЗ-ийн ердийн гишүүн  
**Г. ХАТАНБОЛД**

- Санхүүгийн удирдлагын магистр
- "Айсити Групп" ХК-ийн Гүйцэтгэх захирал



ТУЗ-ийн ердийн гишүүн  
**Б. ЭРДЭНЭЖАРГАЛ**

- Бизнесийн удирдлага
- Дижитал эксчейнж монголиа ХХК-ийн Гүйцэтгэх захирал



ТУЗ-ийн ердийн гишүүн  
**Б. ТАМИР**

- Улс төрийн удирдлагын магистр
- Айтүүлс ХК-ын гүйцэтгэх захирал



ТУЗ-ийн нарийн бичгийн дарга  
**Б. АРИУНЗУЛ**

- ОУ-ын эдийн засаг, худалдаа

## ХУВЬЦААНЫ МЭДЭЭЛЭЛ

Айтүүлс ХК-ийн хувьцааны ханш оны эхэнд **73** төгрөг байсан бол 07 дугаар сарын сүүлийн байдлаар **77.44** хүрч **6.1%**-иар өссөн байна. Хувьцааны үнэ хагас жилийн байдлаар хамгийн өндөртөө 2020 оны 06 дугаар сарын 04-ны өдөр **82** төгрөг хүрч өссөн үзүүлэлттэй байна.

Айтүүлс ХК-ийн хувьцаа 2020 оны 01 дүгээр сарын 01-нээс 2020 оны 07 дугаар сарын 23-ны өдрийг хүртэл **89** өдрийн арилжаа хийгдэж нийт **32,827,888** төгрөгийн 444,870 ширхэг хувьцаа арилжаалагджээ. Нэг өдрийн арилжааны дундаж дүн **368,852** төгрөг байна.

