



BASALTWOOL®
МОНГОЛ БАЗАЛТ ХК



**МОНГОЛ БАЗАЛТ ХК-ИЙН
ХАГАС ЖИЛИЙН ТАЙЛАН**

2020

www.basaltwool.mn

 **SUSTAINABLE
DEVELOPMENT GOALS**

ТОГТВОРТОЙ ХӨГЖЛИЙГ ДЭМЖИГЧ БАЙГУУЛЛАГА

ЕРӨНХИЙ МЭДЭЭЛЭЛ

Компанийн оноосон нэр: “Монгол Базальт” хувьцаат компани

Байгуулагдсан огноо: 2007

Үйл ажиллагааны чиглэл: Чулуун хөвөнгийн үйлдвэр

Компанийн албан ёсны хаяг: Монгол Улс, Улаанбаатар хот, Сүхбаатар дүүрэг, 1-р хороо, Фламинго тауэр, 403 тоот.

Утас: (976) 7511-4444

Вэб: www.basaltwool.mn

E-mail: monbasalt@rockwool.mn

Фэйсбүүк: Mongol Basalt JSC

УДИРДАГА, ХҮНИЙ НӨӨЦ

ТҮЗ-ийн дарга: Л.Ариунболд

Гүйцэтгэх захирал: А.Энхгэрэл

Ажилчдын тоо: 60

ҮЙЛДВЭРЭЛ

Үйлдвэрийн хүчин чадал: Цагт 1.5 тонн



ХУВЬЦААНЫ МЭДЭЭЛЭЛ

Хувьцааны симбол/ код: MSE:MBW / 544

МХБиржид бүртгэгдсэн: 2018.04.05

Нийт гаргасан хувьцаа: 56,417,000 ширхэг

Хувьцааны ханш: 214.4 төгрөг /2020.06.30/

Зах зээлийн үнэлгээ: 12.09 тэрбум төгрөг /2020.06.30/



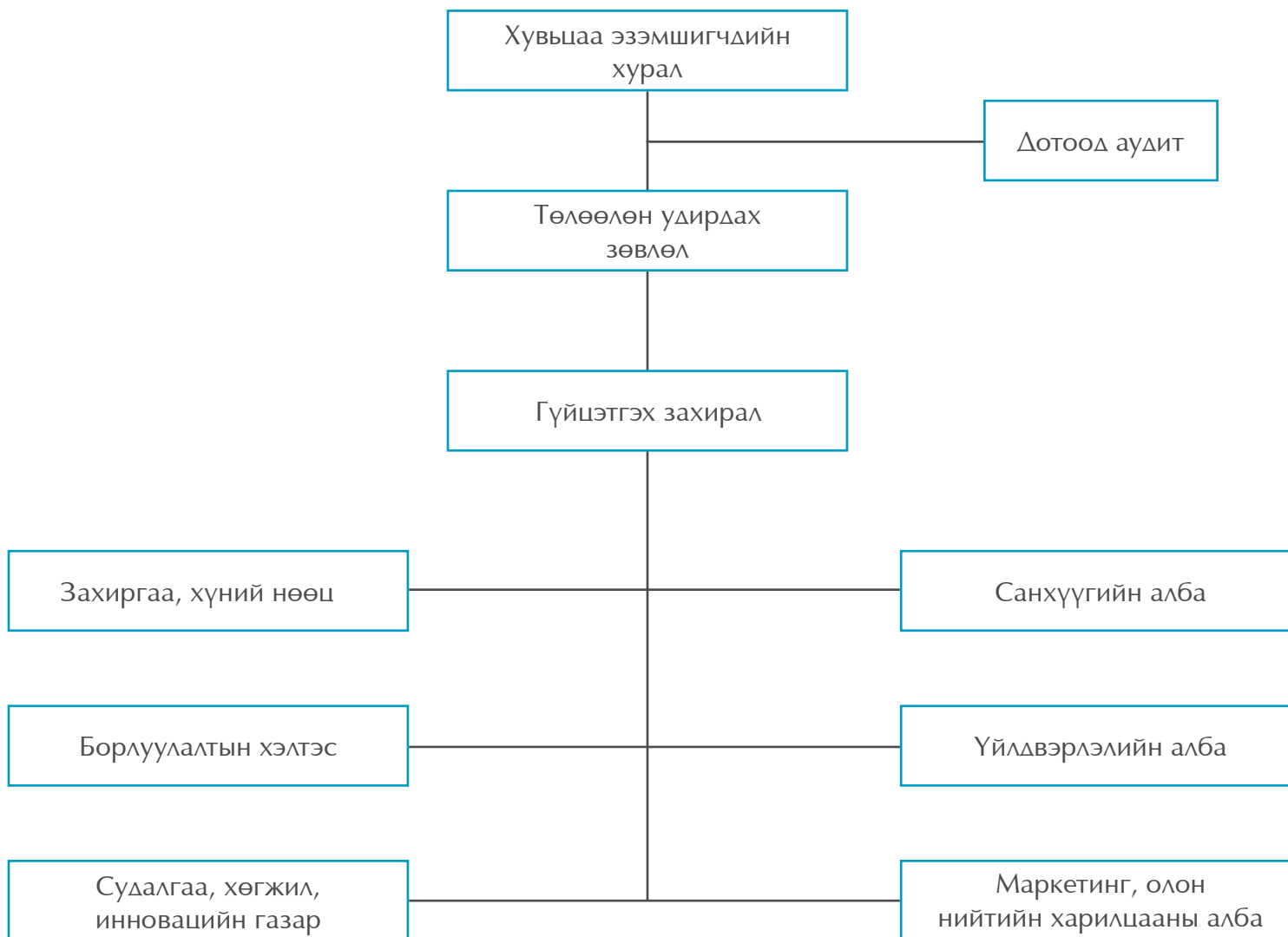
ЭРХЭМ ЗОРИЛГО

Инноваци шингэсэн үйлдвэрлэл технологиороо салбараа манлайлан хөгжүүлж, хүний амьдрах орчинг эрүүл тав тухтай, байгаль дэлхийд ээлтэй, барилга хийцийн эрсдэлгүй, ирээдүй хойчдоо өвлүүлэн үлдээх, ямагт өсөх үнэ цэнэ бүхий баталгаат хөрөнгө оруулалтыг бий болгох.

УРИА ҮГ

1 чулууны 7 гайхамшиг
Бидний бүтээгдэхүүний цөмд байгалийн чулууны хүч оршино.





ГҮЙЦЭТГЭХ ЗАХИРАЛ
АРИУНБОЛД ЭНХГЭРЭЛ



КРОПАНЦЕВ СЕРГЕЙ ГЕННАДЬЕВИЧ

Албан тушаал: Үйлдвэр эрхэлсэн захирал
Мэргэжил: Технологийн инженер



Ц.БАЙГАЛМАА

Албан тушаал: Дотоод хяналтын ажилтан
Мэргэжил: Нягтлан Бодогч/Дотоод хяналтын мэргэшсэн аудитор



П.БААСАН-ОЧИР

Албан тушаал: Үйлдвэрийн дарга, ерөнхий технологич
Мэргэжил: Технологийн Инженер мэргэжилтэй.



Б.БОЛОРТУЯА

Албан тушаал: Ерөнхий нягтлан бодогч
Мэргэжил: Нягтлан Бодогч



Х.БАТДЭЛГЭР

Албан тушаал: ИТА-ны ерөнхий инженер
Мэргэжил: Цахилгааны инженер




**BASALTWOOL®
ЧУЛУУН ХӨВӨН
ХАВТАН**




**BASALTWOOL®
ХЭСЭГЧЛЭН
УГСРАХ СЭНДВИЧ**



**BASALTWOOL®
ХУЙЛМАЛ ХӨНЖИЛ**



**BASALTWOOL®
ХАВТАН
ФАЙБЕР ЦЕМЕНТЭН
ГАДАРГУУТАЙ**



**ШУГАМ ХООЛОЙН
ДУЛААЛГА**



**BASALTWOOL®
УУР, УС ТУСГААРЛАГЧ**



**BASALTWOOL®
ГИДРОПЕНИК**



БАЗАЛИТ FLEX M-50 МАРК

Амины орон сууцанд зориулсан М-50 маркын хөнгөн, хэрэглэхэд хялбар чулуун хөвөн хавтанг шинээр нэвтрүүлсэнээр ижил төрлийн дулаалгын материалуудтай харьцуулахад хамгийн хямд бөгөөд хамгийн чанартай бүтээгдэхүүн юм.



ГИДРОПОНИК

Базальт чулууг хайлуулан үйлдвэрлэсэн хөвөнг зөвхөн хүнд, хөнгөн аж үйлдвэрт хэрэглээд зогсохгүй хөдөө аж ахуйн шинэ салбар болсон гидропоник технологит өргөн хэрэглэгдэж байна. Энэхүү технологи нь энгийн тариалалттай харьцуулахад усыг 80% хэмнэдэг ба ургалтыг 22% хурдасгадаг.

БНСУ-руу 600 боодол Гидропоник хөрсийг экспортлож эхний ургацаа амжилттай ургуулаад байна.



Дулаалгын материалын төлбөрийг нэг дор төлөх боломжгүй, хуримтлал үүсгэж чадаагүй гэр бүл иргэдэд дулаалганд зориулсан, санхүүгийн дарамт болохооргүй бага хүүтэй ногоон зээлийг авах боломжыг “ХААН банк, ХАС банк, Төрийн банкуудтай хамтран ажиллан олгож байна.



**ДУЛААН СОЛИЛЦУУРЫН ЗУУХНЫ ШИНЭЭР УГСРАЛТ,
СУУРЬЛУУЛАЛТЫН АЖЛЫН ГҮЙЦЭТГЭЛ**

Дулаан солилцуурын зуухны үзүүлэлт:
255-830 kW 408-714 Mcal/H
Дулаан солилцуурын өөрийн температур 900°C
Гаралтын температур 450-550 ЭХХ 65kw
Түлшний зарцуулалт 40-70l/h



**НЭГДСЭН ХЯНАЛТЫН КАМЕРЖУУЛАЛТЫН УГСРАЛТ,
СУУРЬЛУУЛАЛТЫН АЖЛЫН ГҮЙЦЭТГЭЛ**




ХАБЭА-н хүрээнд хийгдсэн ажлууд



Үйлдвэрийн ажилчдын эрүүл ахуйн орчныг сайжруулах зорилгоор 120м² байрыг 67,600,000 төгрөгийн хөрөнгө оруулалтаар зураг төслийн дагуу гүйцэтгүүлж ашиглалтанд оруулж, тохижуулж бэлэн болгосон.

Инженер техникийн ажилчдын 24м² өрөөг үйлдвэрийн ашиглагддаггүй талбайд бариулж 16,440,000 төгрөгийн хөрөнгө оруулалтаар орох, гарах шат, дулаан цахилгааныг шийдэж ашиглалтанд оруулсан.

Үйлдвэр болон үйлдвэрийн ажилчдын эрүүл ахуй орчныг сайжруулах байрыг 76,5 метр төвийн дулаан, цэвэр усны шугамд холбох ажлыг хийж гүйцэтгүүлэх ажилд 76,514,300 төгрөгийн хөрөнгө оруулалт хийв.



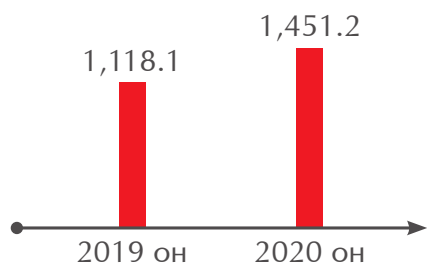
WORK SAFETY



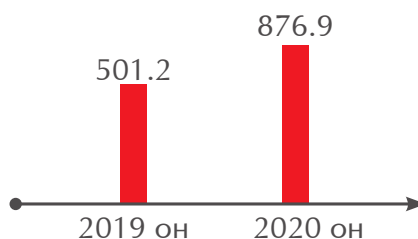
2020 онд компанийн хөдөлмөрийн нөхцөл сайжруулах эрүүл мэнд нийгмийн хамгаалал хөдөлмөрийн аюулгүй байдал эрүүл ахуйг сайжруулах төлөвлөгөөний дагуу ажлууд 100% гүйцэтгэлтэй хийгдсэн байна.

Тайлант хугацаанд дэлхий нийтэд дэгдэж буй COVID-19 цар тахал үүссэн ч компани үйлдвэрлэл, үйл ажиллагааны шинэчлэл, туршилт судалгааны ажлыг үргэлжлүүлэн явуулахын сацуу үйл ажиллагаагаа тасалдуулалгүй тогтвортой ажиллаа. Үйл ажиллагааны зардал өмнөх оны мөн үеийн борлуулалтын 54,6%-ийг эзлэж байсан бол тайлант хугацаанд 38,9% болгон 15,7%-иар буурууллаа. Компани нийт 19.4 сая төгрөгийн цэвэр ашигтай ажилласан бөгөөд энэ нь нэгж хувьцаанд EPS=0.34 төгрөг байна.

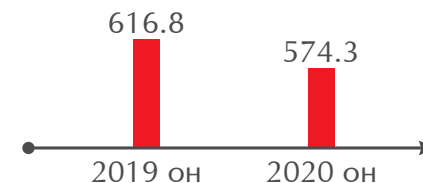
Борлуулалтын орлого, сая.төг



Борлуулалтын өртөг, сая.төг

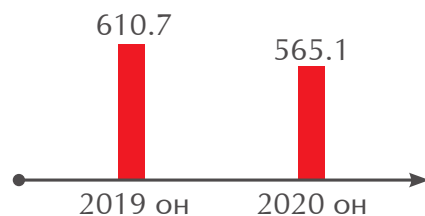


Нийт ашиг, сая.төг

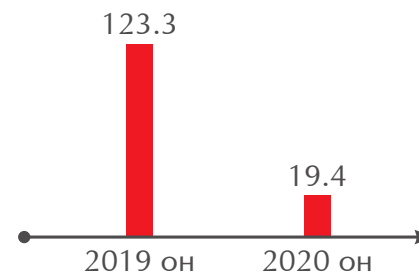


Тайлант хугацаанд 1,451.2 сая төгрөгийн борлуулалтын орлоготой ажилласан ба энэ нь өмнөх оны мөн үеийнтэй харьцуулахад 333.0 сая төгрөг буюу 29,8% өссөн байна.

Үйл ажиллагааны зардал, сая.төг

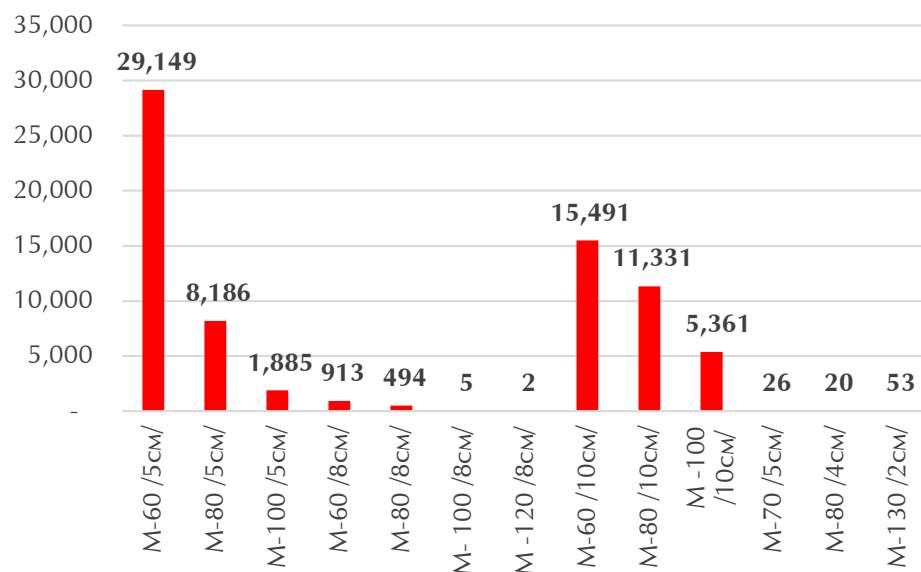


Цэвэр ашиг, сая.төг

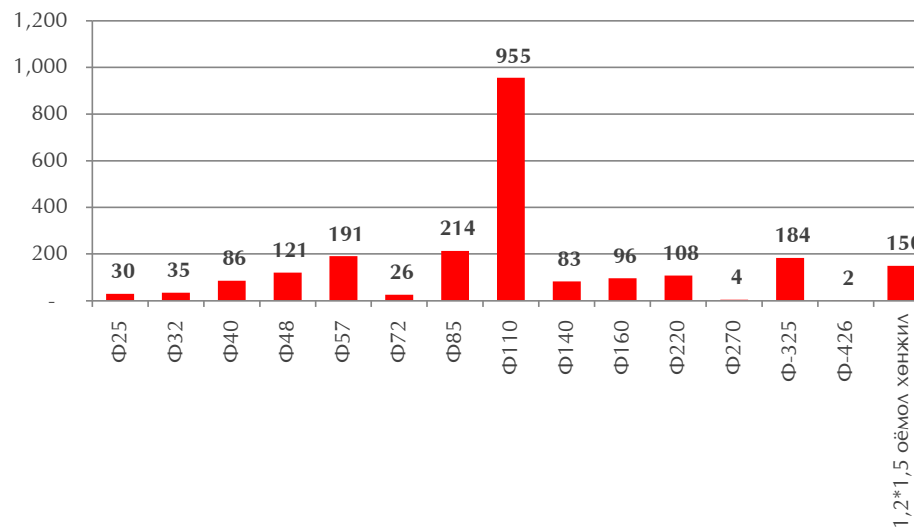


Бүтээгдэхүүн борлуулалтын тоо баримт

Чулуун хөвөн хавтангын борлуулалт /боодол/



Шугам хоолойн дулаалгын борлуулалт /метр/



Маркетинг, зар сурталчилгааны зардал /төгрөг/



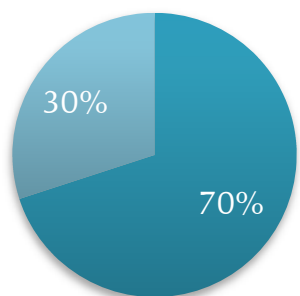
МОНГОЛ БАЗАЛТ (MSE: MBW/544)

Хувьцааны ханш: Хаалтын ханш (2020.06.30) **214.4₮**

Тайлант хугацаанд Монгол Базальт ХК-ийн хоёрдогч зах зээлд арижаалагдсан нийт хувьцааны дээд ханш 264.9₮, доод ханш 194.9₮, дундаж ханш 230₮ байлаа.

ХУВЬЦААНЫ АРИЛЖАА

	Арилжаалагдсан ширхэг /мян.ш/	Үнийн дүн /сая.төг/
2020.01.31	65.19	16.91
2020.02.29	220.22	54.61
2020.03.31	64.27	14.59
2020.04.30	4.99	1.05
2020.05.31	62.97	13.10
2020.06.30	54.60	11.52

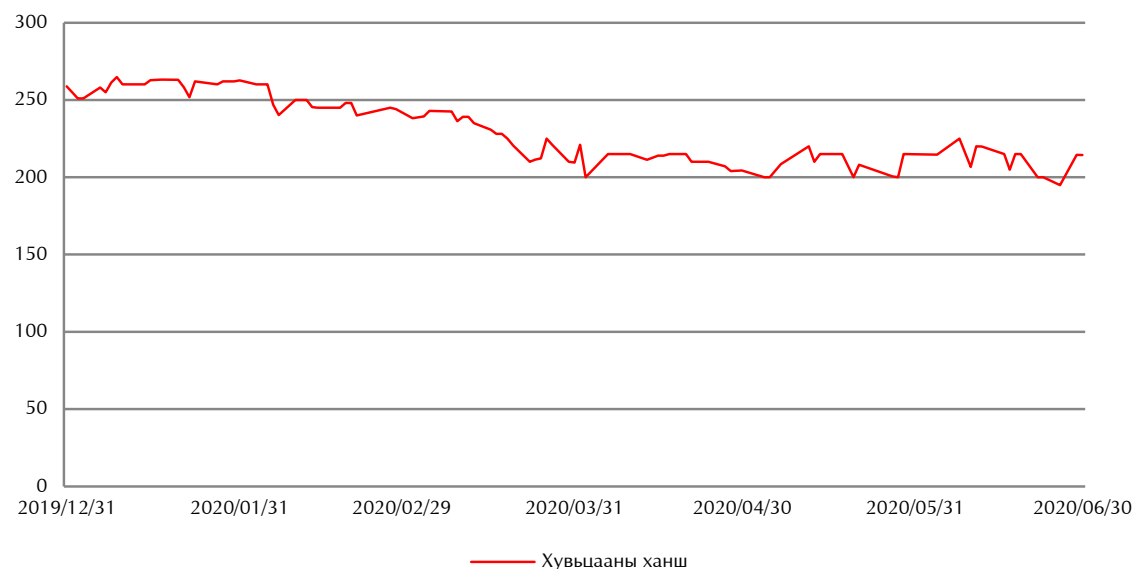


- 5%-с дээш хувьцаа эзэмшигчид 70%
- 5%-с доош хувьцаа эзэмшигчид 30%

-44,3₮ (17.1%)

Өмнөх ханш (2019.12.31) **258.7₮**

Хувьцааны ханшийн график



Тайлант хугацаанд үнэт цаасны хоёрдогч зах зээл сард дунджаар 78,7 мянган ширхэг буюу тайлант хугацааны туршид нийт 472.23 мянган ширхэг хувьцаа 111.78 сая төгрөгөөр арилжаалагдлаа.

ХУВЬЦАА ЭЗЭМШИГЧИД

“Монгол Базальт” ХК нь 2020.06.30-ны байдлаар 5%-с дээш хувьцааг 5 хувьцаа эзэмшигч, 5%-с доош хувьцаа эзэмшдэг 2272 хувьцаа эзэмшигчтэй.

ХАН-УУЛ
ДҮҮРЭГ



Хаяг: ХУД-н Мишээл барилгын их дэлгүүрийн 2 давхарт, “Монгол Базальт” ХК сургалт сурталчилгааны төв
Утас: 7700 6768

ЧИНГЭЛТЭЙ
ДҮҮРЭГ



Хаяг: Чингэлтэй дүүрэг, 12-р хороо, Агаар орчны бохирдлыг бууруулах “Мэдээлэл инновацийн төв”
Утас: 7777 1992

СОНГИНО ХАЙРХАН
ДҮҮРЭГ



Хаяг: Сонгино хайрхан дүүрэг, Үйлдвэрчний гудамж-37, “Монгол Базальт” ХК сургалт сурталчилгааны төв
Утас: 9907 6692



Манай компани нь агаар орчны бохирдлыг бууруулах эрчим хүч, дулаан хэмнэлтийн сургалтыг 2017 оноос хойш үнэ төлбөргүй зохион байгуулж иргэд болон аж, ахуйн нэгжүүдийг хамруулж ирсэн. Чингэлтэй дүүрэг, Сонгино Хайрхан дүүргүүдэд шинээр сургалт сурталчиггаа, мэдээллийн төвүүдээр үйлчилж чулуун хөвөн дулаан тусгаарлагч материалын ач холбогдлыг хүн бүрт таниулахыг зорин ажиллаж байна.



2019 оны цэвэр ашгийн хэмжээ: **335'035'600**

ногдол ашиг тараах хувь хэмжээ: **68%**

нийт ногдол ашгийн хэмжээ: **227'824'208**

татвар суутгах хувь: **10%**

Ногдол ашиг тараах шийдвэр: **ТҮЗ-ийн 2020 оны 02 дугаар сарын 14-ны өдрийн №3 тоот тогтоолоор**

Нэгж хувьцаанд: **4 төгрөг**

Бүртгэлийн өдөр: **2020-03-09**

Хуралдсан огноо: **2020-04-03**

Хуралдсан хэлбэр: **Цахимаар**

Хэлэлцсэн асуудлын тоо: **4**

Хурлын ирц: **70%**

- Хурлаас гарсан шийдвэр:
1. Компанийн жилийн үйл ажиллагааны болон санхүүгийн тайлангийн талаар ТҮЗ-ийн гаргасан дүгнэлт, хурлаас гаргах тогтоол шийдвэрийн төслийг танилцуулах
 2. ТҮЗ-ийн гишүүнд нэр дэвшигчдийн товч танилцуулга
 3. ТҮЗ-ийн гишүүдийн цалин урамшууллын хэмжээг тогтоох тухай танилцуулах, хурлаас гаргах тогтоол шийдвэрийн төслийг танилцуулах
 4. ОХУ-ын Ангарск мужид салбар үйлдвэр байгуулах тухай хэлэлцэж батлах



Хараат бус гишүүд

Төлөөлөн удирдах зөвлөл /ТҮЗ/ нь “Компанийн тухай хууль” болон “Монгол Базальт” ХК-ийн дүрэмд заасны дагуу Хувьцаа эзэмшигчдийн хурлын чөлөөт цагт компанийн эрх барих байгууллага юм.

ТҮЗ нь компанийн үйл ажиллагааг ерөнхий удирдлагаар хангаж, үйл ажиллагаанд хяналт тавих, чиг үүргийг хэрэгжүүлэхээс гадна хувьцаа эзэмшигчдийн эрхийг компанид төлөөлөн хамгаалдаг.

ТҮЗ нь жил бүр компанийн стратегийн зорилт, бизнес төлөвлөгөөг баталж, төлөвлөгөөний биелэлтийг тогтмол хянан, холбогдох үүрэг, чиглэлийг гүйцэтгэх удирдлагад өгч ажилладаг.

“Монгол Базальт” ХК-ийн одоогийн ТҮЗ нь 2020 оны 04 сарын 03-ны өдөр болсон Хувьцаа эзэмшигчдийн ээлжит хурлаас сонгогдон ажиллаж байна.

ТҮЗ-ийн Нарийн бичгийн даргаар Б.Амарбаясгалан ажиллаж байгаа бөгөөд тэрээр 2007-2008 онд “Нако Түлш” ХК-ийн ТҮЗ-н гишүүн, 2005-2017 онд “Хөх ган” ХК-ийн ТҮЗ-н Нарийн бичгийн даргаар, 2013-2017 онд “Би Ди СЕК” ҮЦК-ийн Хөрөнгө оруулалтын албаны ахлах менежер, 2018 оноос “Монгол Базальт” ХК-ийн ТҮЗ-н Нарийн бичгийн даргаар ажиллаж байна.

ТҮЗ нь дэргэдээ дараах 3 дэд хороотой үйл ажиллагаагаа явуулж ба “Монгол Базальт” ХК-ийн 2020 оны 04 сарын 03-ны өдрийн ТҮЗ-ийн хурлаас Аудитын хороо, Цалин урамшууллын хороо, Нэр дэвшүүлэх хороо нь дараах бүрэлдэхүүнтэй томилогдон ажиллаж байна.

ТҮЗ-ИЙН ДЭРГЭДЭХ ХОРООД

1. Аудитын хороо

Дарга: Ч. Зоригтбаатар, гишүүд: Б.Шаравсамбуу, Т.Цэнд-Аюуш

2. Нэр дэвшүүлэх хороо

Дарга: Ш.Энхтөр, гишүүд: Хан Гю Бунг, Т.Цэнд-Аюуш

3. Цалин урамшууллын хороо

Дарга: Л.Ариунболд, гишүүд: Ч.Зоригтбаатар, Ш.Энхтөр



ШАРАВСАМБУУ ЭНХТӨР

Мэргэжил:
Эрх зүйч, Банкны Удирдлага



ЧАНСАА ЗОРИГТБААТАР

Мэргэжил:
Хуульч, Эдийн засагч



ТҮВШИНТӨР ЦЭНД-АЮУШ

Мэргэжил:
Бизнесийн удирдлага,
Компанийн засаглалын эксперт,
Эдийн засагч



ЛХАГВАЖАВ АРИУНБОЛД

Мэргэжил:
Цахиурын исэлд суурилагдсан эрдэсийн хайлах болон дулаанаар боловсруулах технологийн үйлдвэрийн инженер, Эдийн Засагч



АРИУНБОЛД ЭНХГЭРЭЛ

Мэргэжил:
Үйлдвэр Үйл ажиллагааны Менежмент, Санхүү Менежмент



ГАЛБАДРАХ ГАНЗОРИГ

Мэргэжил:
Цэргийн командлагч, Улс төр судлаач



БАДРАХ ШАРАВСАМБУУ

Мэргэжил:
Нягтлан бодогч, Гавьяат Эдийн засагч, / PhD Доктор цол, Эдийн Засгийн Ухааны Доктор /



ПҮРЭВБАНЗРАГЧ САЙНБИЛЭГ

Мэргэжил:
Технологийн Инженер, Санхүүч



HAN KYU BONG /ХАН ГЮ БУНГ/

Мэргэжил:
Бизнес удирдлагын мастер



2020 оны эхний хагас жилийн байдлаар захиргаа 27%-г эзэлж байгаа бол үйлдвэрийн ажилчдын тоо 50%-г Инженер техникийн ажилтнууд, 23%-ийг тус тус эзлэж байна. 2020 онд үйлдвэрийн техник технологийн шинэчлэлийн ажлын хүрээнд шинээр 4 ажлын байр бий болгосон. Үүнд үйлдвэрийн техник хариуцсан захирлын албан тушаалд ОХУ-ын инженер мэргэжилтэн С.Г. Корпанцевыг урьж ажиллуулж байна. Мөн механик инженер 2, цахилгаан электроникийн ахлах инженер 1 тус тус ажиллаж байна.

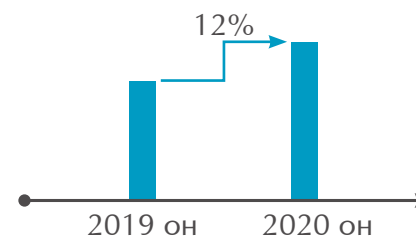
Хагас жилийн байдлаар шинээр ажилд авсан ажилчдын тоо 12, тэтгэвэр тогтоолгосон ажилчдын тоо 3 байна.

Нийт ажилчдын ихэнх буюу 50% 30-40 насны ажилчид эзлэж байна. 40-60 насны ажилчид нийтдээ 17 буюу 28% 13 буюу үлдсэн 22%-ийг сургуулиа төгсөөд ажиллаж буй залуучууд эзэлж байна.



Манай компанид ажиллаж буй ажилтнуудын жендэрийн харьцаа 42 буюу 70% эрэгтэй, 18 буюу 30% эмэгтэй ажилчид ажиллаж байна. Энэ нь манай компанийн онцлогоос хамаараад эрэгтэй ажилчдын тоо нь их байна гэж харж болно.

Цалингын өсөлт



САНХҮҮГИЙН БАЙДЛЫН ТАЙЛАН

	/төгрөгөөр/	
ҮЗҮҮЛЭЛТ	2020.01.01	2020.06.30
ЭРГЭЛТИЙН ХӨРӨНГӨ		
Мөнгөн хөрөнгө	2,156,824,5 64.11	686,650,4 66.96
Дансны авлага	297,126,0 60.03	306,739,2 85.35
Татвар, НДС-ийн авлага	131,7 79.00	0.00
Бусад авлага	52,533,0 35.20	69,019,1 22.31
Бараа материал	740,533,4 50.53	1,287,394,4 64.60
Урьдчилж төлсөн зардал/тооцоо	3,056,758,9 67.03	3,092,128,5 72.35
Эргэлтийн хөрөнгийн дүн	6,303,907,8 55.90	5,441,931,9 11.57
Эргэлтийн бус хөрөнгө	-	-
Үндсэн хөрөнгө	12,965,867,1 82.36	13,019,008,8 70.35
Биет бус хөрөнгө	10,891,832,3 82.95	10,890,038,5 82.93
Эргэлтийн бус хөрөнгийн дүн	23,857,699,5 65.31	23,909,047,4 53.28
НИЙТ ХӨРӨНГИЙН ДҮН	30,161,607,4 21.21	29,350,979,3 64.85
ӨР ТӨЛБӨР БА ЭЗЭМШИГЧДИЙН ӨМЧ		
Өр төлбөр		
Богино хугацаат өр төлбөр	-	-
Дансны өглөг	31,566,7 67.53	106,883,9 51.84
Цалингийн өглөг	0.00	42,671,4 32.53
Татварын өр	286,577,2 30.74	372,921,2 80.93
НДС-ийн өглөг	0.00	23,094,9 63.86
Ногдол ашгийн өглөг	130,323,4 34.99	334,770,7 94.99
Урьдчилж орсон орлого	529,809,2 70.70	-221,426,4 42.42
Бусад богино хугацаат өр төлбөр	100,315,6 69.99	99,852,2 09.99
Богино хугацаат өр төлбөрийн дүн	1,078,592,3 73.95	758,768,1 91.72
Урт хугацаат өр төлбөр	-	-
Урт хугацаат зээл	1,951,916,4 38.36	1,667,395,7 56.85
Урт хугацаат нөөц (өр төлбөр)	0.00	0.00
Хойшлогдсон татварын өр	0.00	0.00
Бусад урт хугацаат өр төлбөр	0.00	0.00
Урт хугацаат өр төлбөрийн дүн	1,951,916,4 38.36	1,667,395,7 56.85
Өр төлбөрийн нийт дүн	3,030,508,8 12.31	2,426,163,9 48.57
ЭЗЭМШИГЧДИЙН ӨМЧ		
Өмч		
а) төрийн	0.00	0.00
б) хувийн	5,641,700,0 00.00	5,641,700,0 00.00
в) хувьцаат	0.00	0.00
Халаасны хувьцаа	0.00	0.00
Нэмж төлөгдсөн капитал	20,509,765,2 27.48	20,509,765,2 27.48
Хөрөнгийн дахин үнэлгээний нэмэгдэл	0.00	0.00
Гадаад валютын хөрвүүлэлтийн нөөц	0.00	0.00
Эзэмшигчдийн өмчийн бусад хэсэг	0.00	0.00
Хуримтлагдсан ашиг, алдагдал	979,633,3 81.42	773,350,1 88.80
Эздийн өмчийн дүн	27,131,098,6 08.90	26,924,815,4 16.28
ӨР ТӨЛБӨР БА ЭЗДИЙН ӨМЧИЙН ДҮН	30,161,607,4 21.21	29,350,979,3 64.85

ОРЛОГО ҮР ДҮНГИЙН ТАЙЛАН

	/төгрөгөөр/	
ҮЗҮҮЛЭЛТ	2020.01.01	2020.06.30
Борлуулалтын орлого (цэвэр)	0.00	1,451,160,5 31.58
Борлуулалтын өртөг	0.00	876,852,7 46.15
Нийт ашиг (алдагдал)	0.00	574,307,7 85.42
Түрээсийн орлого	0.00	0.00
Хүүний орлого	0.00	42,538,1 77.86
Ногдол ашгийн орлого	0.00	0.00
Эрхийн шимтгэлийн орлого	0.00	0.00
Бусад орлого	0.00	512,0 47.98
Борлуулалт, маркетингийн зардал	0.00	317,126,5 86.34
Ерөнхий ба удирдлагын зардал	0.00	247,984,6 96.53
Санхүүгийн зардал	0.00	0.00
Бусад зардал	0.00	33,198,2 82.40
Гадаад валютын ханшийн зөрүүний олз гарз	0.00	0.00
Үндсэн хөрөнгө данснаас хассаны олз (гарз)	0.00	0.00
Биет бус хөрөнгө данснаас хассаны олз (гарз)	0.00	0.00
Бусад ашиг (алдагдал)	0.00	336,3 61.38
Татвар төлөхийн өмнөх ашиг (алдагдал)	0.00	19,384,8 07.37
Орлогын татварын зардал	0.00	0.00
Татварын дараах ашиг (алдагдал)	0.00	19,384,8 07.37
Тайлант үеийн цэвэр ашиг (алдагдал)	0.00	19,384,8 07.37
Орлогын нийт дүн	0.00	19,384,8 07.37

САНХҮҮГИЙН БАЙДЛЫН ТАЙЛАН

ҮЗҮҮЛЭЛТ	/төгрөгөөр/	
	2020.01.01	2020.06.30
Үндсэн үйл ажиллагааны мөнгөн гүйлгээ		
Мөнгөн орлогын дүн (+)	0.00	977,076,6 32.16
Бараа борлуулсан, үйлчилгээ үзүүлсний орлого	0.00	977,076,6 32.16
Мөнгөн зарлагын дүн (-)	0.00	2,112,245,1 51.31
Ажиллагчдад олгосон мөнгө	0.00	287,077,9 25.00
Нийгмийн даатгалын байгууллагад төлсөн мөнгө	0.00	29,808,3 60.84
Түүхий эд материал худалдан авахад төлсөн мөнгө	0.00	1,405,006,9 87.73
Ашиглалтын зардалд төлсөн мөнгө	0.00	0.00
Түлш шатахуун, тээврийн хөлс, сэлбэг хэрэгсэлд төлсөн мөнгө	0.00	11,672,8 61.02
Хүүний төлбөрт төлсөн	0.00	127,109,6 76.00
Татварын байгууллагад төлсөн	0.00	69,907,8 46.66
Даатгалын төлбөрт төлсөн мөнгө	0.00	0.00
Бусад мөнгөн зарлага	0.00	181,661,4 94.06
Үндсэн үйл ажиллагааны цэвэр мөнгөн гүйлгээний дүн	0.00	-1,135,168,5 19.15
Хөрөнгө оруулалтын үйл ажиллагааны мөнгөн гүйлгээ	-	-
Мөнгөн орлогын дүн (+)	0.00	42,874,5 39.24
Хөрөнгө оруулалт борлуулсны орлого	0.00	336,3 61.38
Хүлээн авсан хүүний орлого	0.00	42,538,1 77.86
Хөрөнгө оруулалтын үйл ажиллагааны цэвэр мөнгөн гүйлгээний дүн	0.00	42,874,5 39.24
Санхүүгийн үйл ажиллагааны мөнгөн гүйлгээ		
Мөнгөн орлогын дүн (+)	0.00	301,1 85.87
Зээл авсан, өрийн үнэт цаас гаргаснаас хүлээн авсан	0.00	0.00
Хувьцаа болон өмчийн бусад үнэт цаас гаргаснаас хүлээн авсан	0.00	0.00
Төрөл бүрийн хандив	0.00	301,1 85.87
Бусад орлого	0.00	0.00
Мөнгөн зарлагын дүн (-)	0.00	307,057,8 95.15
Зээл, өрийн үнэт цаасны төлбөрт төлсөн	0.00	284,520,6 81.51
Бусад зарлага	0.00	22,537,2 13.64
Санхүүгийн үйл ажиллагааны цэвэр мөнгөн гүйлгээний дүн	0.00	-306,756,7 09.28
Бүх цэвэр мөнгөн гүйлгээ	0.00	-1,399,050,6 89.19
Мөнгө, түүнтэй адилтгах хөрөнгийн эхний үлдэгдэл	2,156,824,5 64.11	2,156,824,5 64.11
Мөнгөн, түүнтэй адилтгах хөрөнгийн эцсийн үлдэгдэл	2,156,824,5 64.11	686,650,4 66.96

ӨМЧИЙН ӨӨРЧЛӨЛТИЙН ТАЙЛАН

ҮЗҮҮЛЭЛТ	/төгрөгөөр/			
	Өмч	Нэмж төлөгдсөн капитал	Хуримтлагдсан ашиг	Нийт дүн
2019 оны 01-р сарын 01-ний үлдэгдэл	5,641,700,000.00	20,509,765,227.48	979,633,381.42	27,131,098,608.90
Бүртгэлийн бодлогын өөрчлөлт	0.00	0.00	0.00	0.00
Залруулсан үлдэгдэл	5,641,700,000.00	20,509,765,227.48	979,633,381.42	27,131,098,608.90
Тайлангийн үеийн цэвэр ашиг	0.00	0.00	0.00	0.00
Бусад дэлгэрэнгүй орлого	0.00	0.00	0.00	0.00
Өмчид гарсан өөрчлөлт	0.00	0.00	0.00	0.00
Зарласан ногдол ашиг	0.00	0.00	0.00	0.00
Дахин үнэлгээний нэмэгдлийн хэрэгжсэн дүн	0.00	0.00	0.00	0.00
2019 оны 12-р сарын 31-ний үлдэгдэл	5,641,700,000.00	20,509,765,227.48	979,633,381.42	27,131,098,608.90
Бүртгэлийн бодлогын өөрчлөлт	0.00	0.00	-225,668,000.00	-225,668,0 00.00
Залруулсан үлдэгдэл	5,641,700,000.00	20,509,765,227.48	979,633,381.42	27,131,098,608.90
Тайлангийн үеийн цэвэр ашиг	0.00	0.00	19,384,807.38	19,384,8 07.38
Бусад дэлгэрэнгүй орлого	0.00	0.00	0.00	0.00
Өмчид гарсан өөрчлөлт	0.00	0.00	0.00	0.00
Зарласан ногдол ашиг	0.00	0.00	225,668,000.00	225,668,0 00.00
Дахин үнэлгээний нэмэгдлийн хэрэгжсэн дүн	0.00	0.00	0.00	0.00
2020 оны 06-р сарын 30-ний үлдэгдэл	5,641,700,000.00	20,509,765,227.48	773,350,188.80	26,924,815,416.28